

# STATISTIQUES LAA 2017

*Réalisée le 3 novembre 2018*



**arodems**

**COMMISSION INTERCANTONALE**

**DE SÉCURITÉ ET PROTECTION DE LA SANTÉ AU TRAVAIL**

### Table des matières

Contexte	1
Synthèse	2
Statistiques	3
Durée moyenne des absences AP	3
Statistiques	4
Nombre de jours de MAL au total	4
Durée moyenne des absences MAL	4
Les obligations ont-elles été respectées, appliquées et documentées dans l'établissement ?	5
Contacts	7

## Contexte

### Déclaration annuelle des données LAA

#### Postes en Equivalents Plein Temps

Nombre: ..... EPT

#### Journées d'absence

(Nombre réel des journées d'absence, sans week-end, sans jours fériés)

Accidents professionnels ..... jours ..... nombre de cas

Accidents non professionnels ..... jours ..... nombre de cas

Maladie ..... jours ..... nombre de cas

#### Application de la sécurité au travail et de la protection de la santé

Les obligations ci-après ont-elles été respectées, appliquées et documentées dans l'établissement ?

Détermination des dangers réglée  totalement  en grande partie  en partie  pas du tout

Application de mesures  totalement  en grande partie  en partie  pas du tout

Instruction des collaborateurs  totalement  en grande partie  en partie  pas du tout

Formation continue du COSE (cours, jour d'échanges)  oui  non

L'objectif de l'année précédente a-t-il été atteint?

totalement  en grande partie  en partie  pas du tout

#### Objectif MSST de l'année actuelle

Quel est l'objectif primaire que vous vous êtes fixé?

Personne de contact:..... Tél.: .....

Date: ..... Sceau et signature

A retourner jusqu'au **28 février 2018** à:

Centre Patronal, M. Mottier Olivier, Route du Lac 2, 1094 Paudex VD, CP 1215, 1001 Lausanne,  
[cisst@centrepatronal.ch](mailto:cisst@centrepatronal.ch)

Remarque : ces données sont traitées confidentiellement et exclusivement à des fins statistiques.

## Synthèse

---

Taux de réponse : 70 établissement sur 143, soit 50%

Total EPT : 4250.55, soit en moyenne 60.72 EPT / établissement

Total des jours d'absence pour AP : 3475.5 jours pour 181 cas. Soit une durée en moyenne de 19.20 jours d'absence par cas.

Total des jours d'absence pour ANP : 9292 jours pour 456 cas. Soit une durée en moyenne de 20.38 jours d'absence par cas.

Total des jours d'absence pour MAL : 79792.5 jours pour 5148 cas. Soit une durée en moyenne de 15.50 jours d'absence par cas.

Pourcentage relevant des jours d'absence pour AP :

- 26% des établissements n'ont subi aucun jour d'absence pour AP
- 40% de ces jours d'absence dure entre 1 et 50 jours
- 7% durent plus de 150 jours

Pourcentage relevant des jours d'absence pour ANP :

- 17% des établissements n'ont subi aucun jour d'absence pour AP
- 25% de ces jours d'absence dure entre 1 et 50 jours
- 12% durent plus de 200 jours

Nombre des jours d'absence pour MAL :

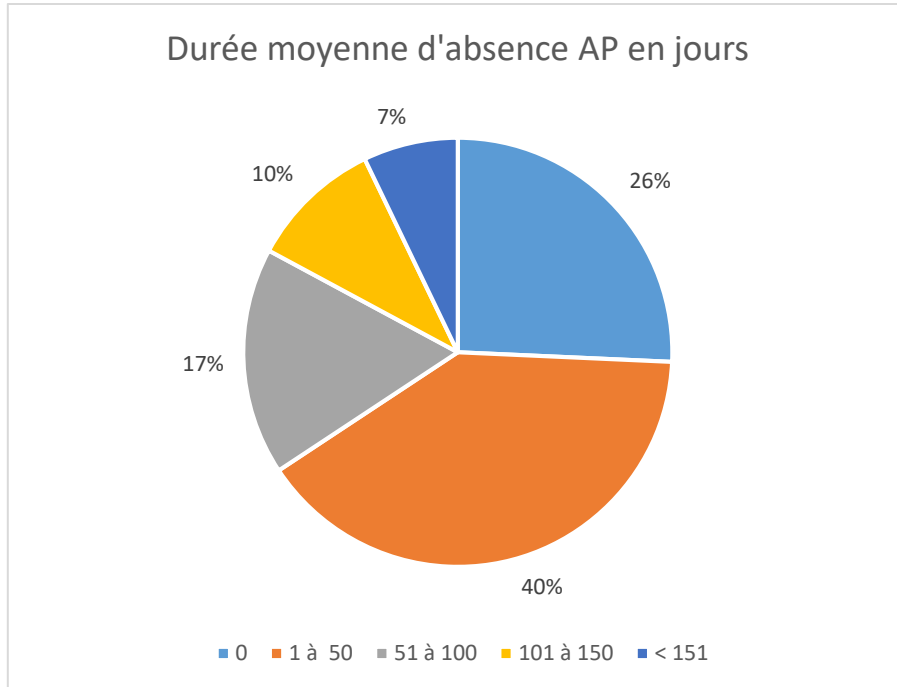
- 28% des établissements comptent moins de 500 jours de maladie
- 7% des établissements ont plus de 2'000 jours de maladie
- 3% plus de 4'000 jours de maladie

Pourcentage relevant des jours d'absence pour MAL :

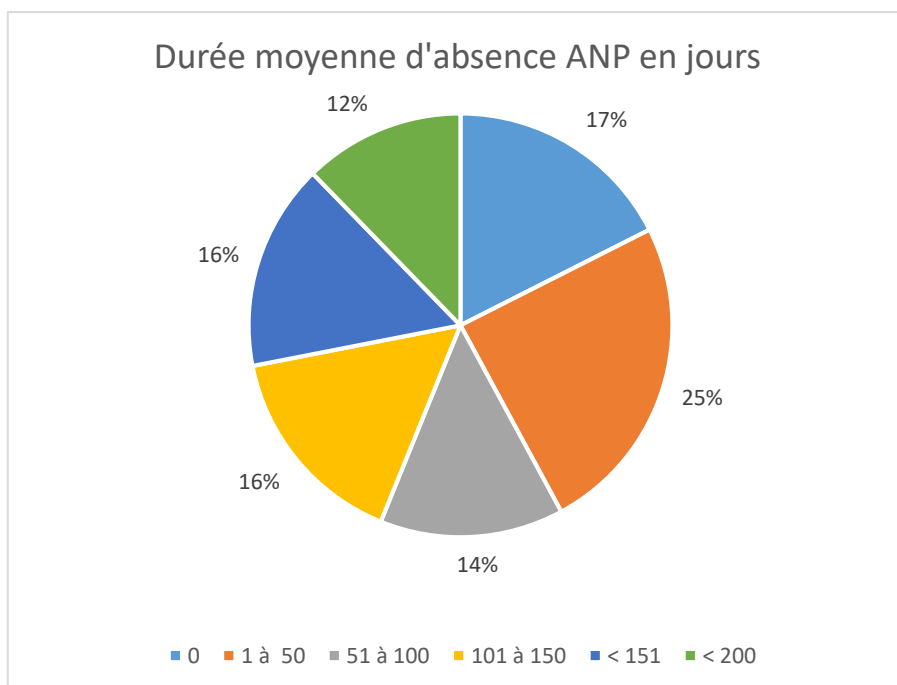
- 51% des absences maladie durent de 1 à 50 jours
- 13% plus de 151 jours

## Statistiques

### Durée moyenne des absences AP

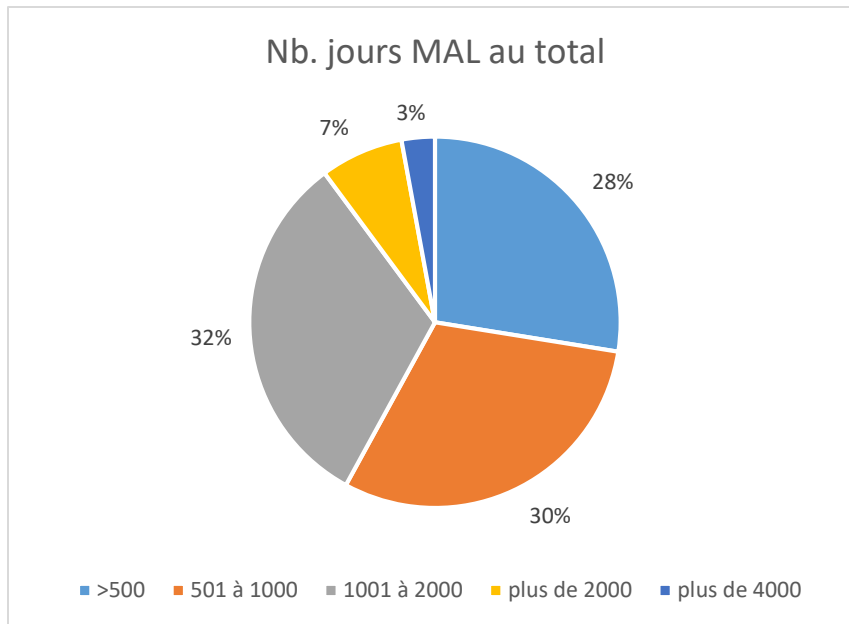


### Durée moyenne des absences ANP

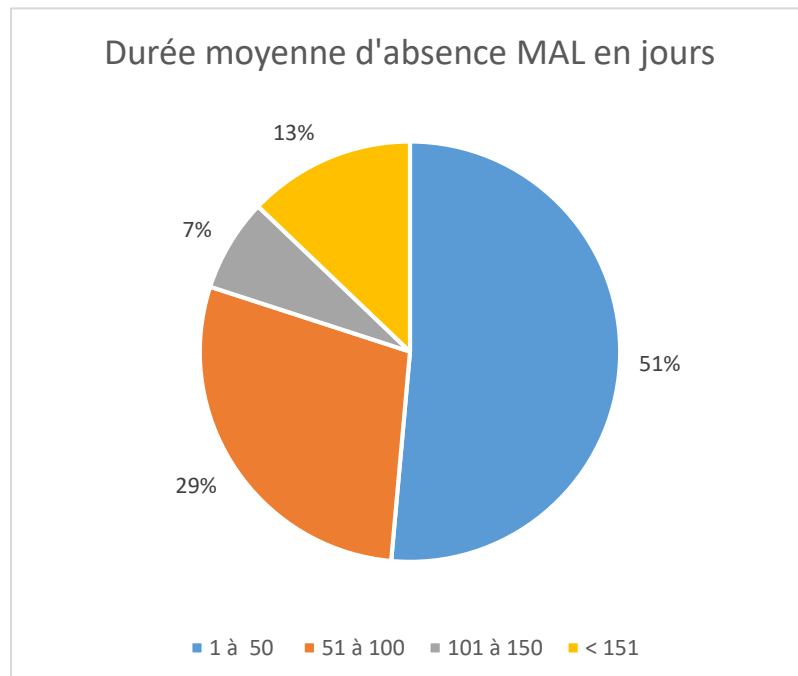


## Statistiques

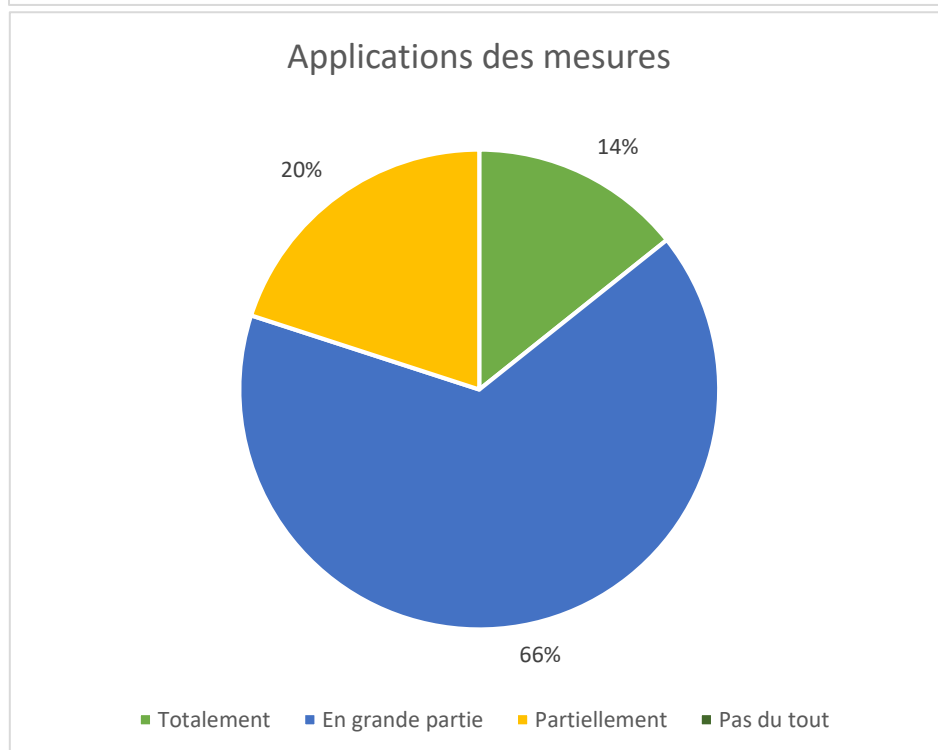
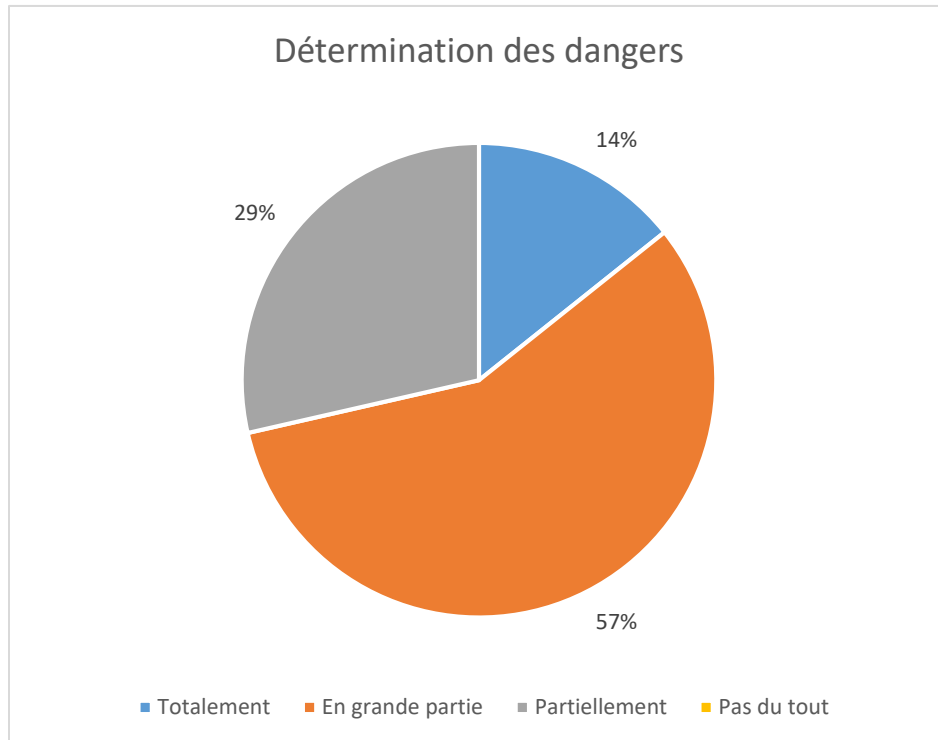
### Nombre de jours de MAL au total



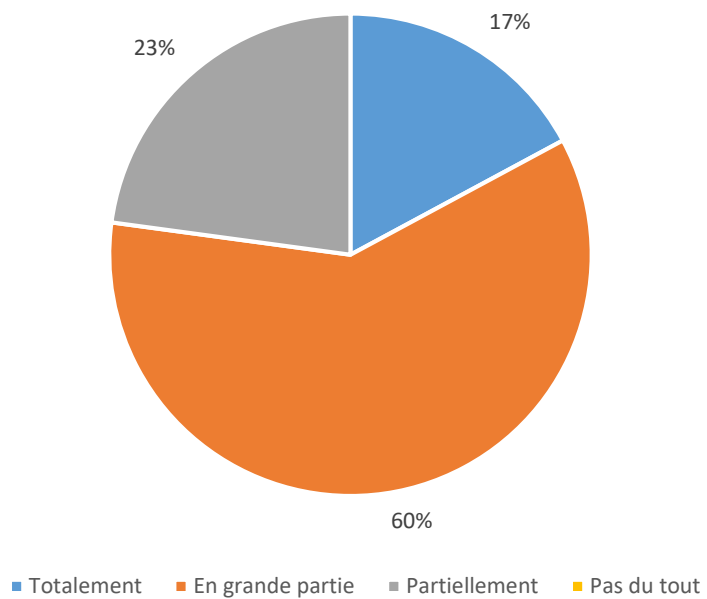
### Durée moyenne des absences MAL



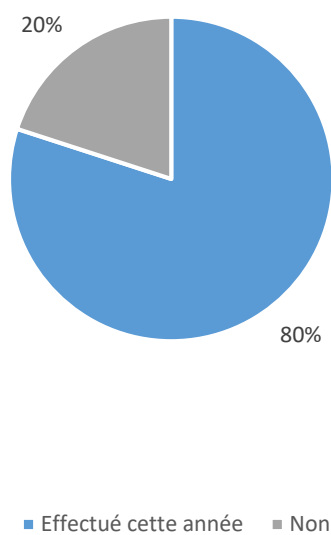
## Les obligations ont-elles été respectées, appliquées et documentées dans l'établissement ?



## Instruction des collaborateurs



## Formation COSE





## Contacts

---



Centre Patronal

CP 1215, 1001 Lausanne

Route du Lac 2 - 1094 Paudex VD

Secrétariat :

Tél. 058 796 33 36

Fax 058 796 33 52

[cisst@centrepatronal.ch](mailto:cisst@centrepatronal.ch)